

**POLO MUSEALE  
SANTO SPIRITO  
DI LANCIANO**



**STORIA SOCIALE**

# UNA GUIDA PER FAMIGLIE, EDUCATORI E INSEGNANTI PER PREPARARSI ALLA VISITA DEL MUSEO

PRESTO ANDRÓ AL MUSEO.

I MUSEI SONO DEI POSTI GRANDI CON TANTE COSE CURIOSI DA VEDERE.

DI SOLITO ALLE PERSONE PIACE VISITARE I MUSEI PER CONOSCERE LA STORIA, PER VEDERE LE OPERE D'ARTE E PER IMPARARE TANTE COSE.

IL MUSEO CHE VISITERÓ SI CHIAMA **POLO MUSEALE SANTO SPIRITO** E SI TROVA A LANCIANO.

AL POLO MUSEALE SANTO SPIRITO POSSO ANDARE A PIEDI, CON LA MACCHINA O CON L'AUTOBUS.





PER VISITARE IL MUSEO DOVRÓ ENTRARE IN QUESTO CANCELLO E  
CAMMINARE SEMPRE DRITTO FINO ALLA PORTA CHE SI VEDE IN FONDO



NEL MUSEO SI ENTRA DA QUESTA  
PORTA.

ALL'INTERNO DEL MUSEO POSSO  
TROVARE ALTRE PERSONE CHE FANNO  
UN PO' DI RUMORE COME QUANDO C'É  
LA RICREAZIONE A SCUOLA.



QUESTO É L'INGRESSO DEL MUSEO.

QUI TROVERÓ DELLE SIGNORE CHE MI ACCOMPAGNERANNO A VISITARE IL MUSEO.

SI CHIAMANO ANTONELLA E ROBERTA.



DURANTE LA VISITA CERCHERÒ DI ASCOLTARE IN SILENZIO QUELLO CHE LA GUIDA CI RACCONTERÀ.

SE VOGLIO FARE UNA DOMANDA POSSO ALZARE LA MANO.



LA VISITA SARÀ FINITA QUANDO LA BARRA SARÀ TUTTA VERDE.





LA VISITA AL MUSEO INIZIA ORA.  
ENTRERÒ NELLA PRIMA SALA DOVE  
CI SONO TANTI QUADRI.

IN QUESTA SALA C'È QUESTO  
QUADRO. POSSO DIVERTIRMI A  
CERCARLO.



--	--	--	--	--	--	--	--	--	--




DOPO AVER FATTO IL GIRO DELLA  
PRIMA SALA TORNO INDIETRO, PASSO  
DI NUOVO NELL'INGRESSO E ENTRO  
NELLA SECONDA SALA.



IN QUESTA SALA NON CI SONO  
SEMPRE LE STESSA COSE PERCHÉ  
LE MOSTRE CAMBIANO SPESSO.

POSSO TROVARE DEI QUADRI O  
DELLE SCULTURE.



INFONDO ALLA SECONDA SALA C'È  
L'INGRESSO DI UN CORRIDOIO.

PER PROSEGUIRE LA VISITA DEVO  
CAMMINARE LUNGO QUESTO  
CORRIDOIO.

QUI CI SONO ANCHE I BAGNI, SE HO  
BISOGNO DI ANDARE IN BAGNO ALZO  
LA MANO E CHIEDO DI USARLO.






DOPO I BAGNI CI SONO GLI UFFICI E  
UNA STANZA CHE SI CHIAMA  
LABORATORIO

IN QUESTA STANZA SI FANNO LE  
ATTIVITÀ.

DOPO AVER FINITO LA VISITA POSSO  
VENIRE QUI A FARE DEI LAVORETTI  
CON I MIEI COMPAGNI.



DOPO IL LABORATORIO, DEVO  
CAMMINARE ANCORA LUNGO IL  
CORRIDIO PER ARRIVARE AL MUSEO  
ARCHEOLOGICO.



NEL MUSEO ARCHEOLOGICO CI SONO  
TANTI OGGETTI ANTICHI.  
TROVERÓ L'ELMO DI UN GUERRIERO E  
LA STATUA DI ATENA



DOPO AVER VISITATO IL MUSEO  
ARCHEOLOGICO TORNO INDIETRO E  
ESCO DALLA PORTA DI FRONTE AL  
LABORATORIO.



MI TROVO DI NUOVO  
NEL CHIOSTRO.

VADO SEMPRE  
DRITTO FINO ALLA  
SALA CONVEGNI.



NELLA SALA CONVEGNI LA GUIDA CI  
PUÒ SPIEGARE DELLE COSE O FARCI  
VEDERE UN VIDEO.





DOPO AVER PRESO LE MIE COSE, ANDRÒ VERSO IL CANCELLO INSIEME A CHI MI ACCOMPAGNA E SALUTERÒ.



LA VISITA AL MUSEO È TERMINATA.  
SONO STATO BRAVISSIMO!  
IL MUSEO È UN LUOGO DIVERTENTE!







**Finanziato  
dall'Unione europea**  
NextGenerationEU




Comune di Lanciano  
Assessorato alla  
Cultura



M1C3 – Investimento 1.2

“Rimozione delle barriere fisiche e  
cognitive in musei, biblioteche e archivi”



POLO MUSEALE SANTO SPIRITO  
VIA SANTO SPIRITO N. 77  
66034 LANCIANO (CH)  
TEL. 0872 700578  
polomuseale@lanciano.eu